



Heavy Duty & Fleet

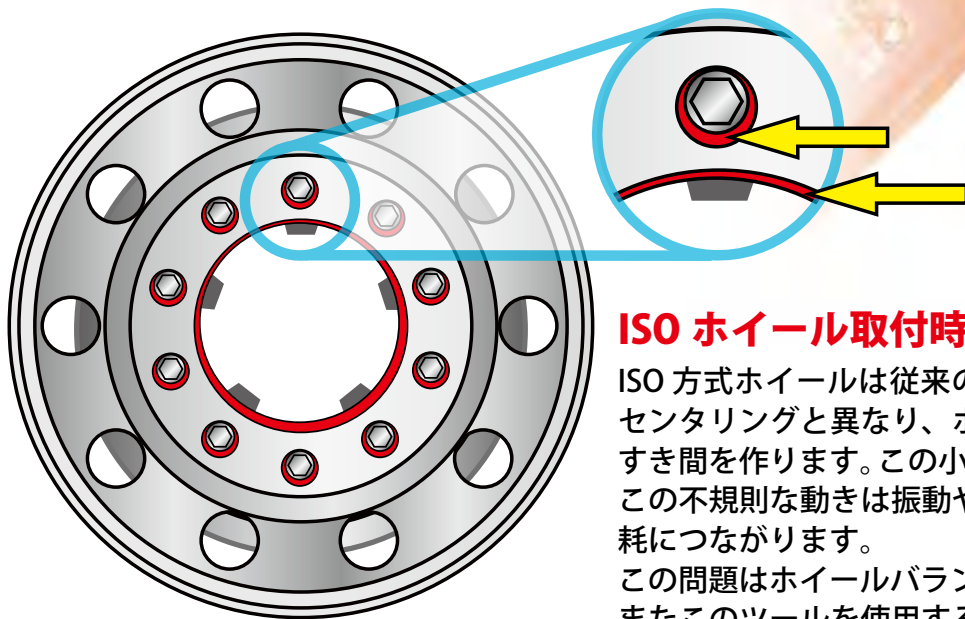
Specialty Products Company®

Wheel Centering Products

- ホイールの振動？
- 不規則なタイヤ摩耗？
- ホイールのバウンド？
- ホイールボルト折損？
- 過大な燃料消費？
- ブレーキペダルの脈動？

ISO ホイールを採用した大型車(トラック/バス)にこのような症状がある場合は、ホイールがハブの中心に取り付けられていない可能性があります。ホイールをハブの中心に取り付けなければこれらの問題を抱えたままになります。

SPC ホイールセンタリングツールを使用して ISO ホイールを安全、適切に取り付け、これらの問題を解決します。



ISO ホイール取付時の注意点

ISO 方式ホイールは従来の JIS 方式ホイールの球座面によるセンタリングと異なり、ホイールの重みでホイール穴の下にすき間を作ります。この小さなすき間が楕円運動をもたらし、この不規則な動きは振動や転がり抵抗、燃費悪化、タイヤ摩耗につながります。

この問題はホイールバランスでは解決できません。

またこのツールを使用する事によりホイールボルトを傷めずにホイールを取り付け、ボルト折損を防ぎます。

SPC ホイールセンタリングツールを使用して車輪脱落事故を防止 タイヤ振動とタイヤ摩耗のベストソリューション

SPC 'EZ-ON'

ホイールセンタリングツールセット

32111

1. テーパー状の SPC センタリングツールをホイールボルトの 12 時と 4 時、8 時の位置に差し込む
 2. ホイール、そしてナットを取り付ける
 3. SPC センタリングツールを外して残りのナットを取り付ける
 4. ナットを規定トルクで締め付ける
- これでホイールはセンターに取り付けられます。

スレッドレスにより作業時間を短縮

ホイールを楽に取り付け

ボルトを傷めず折損防止

* ホイールにより使用できない場合があります。



弊社 Web サイトより取扱ビデオをご覧ください。
www.amtecs.co.jp

Heavy Duty & Fleet

SPC 'EZ-ON' ホイール&ブレーキドラムセンターリングスリーブ

このスリーブセットは、ホイール振動やブレーキペダルのジャダーを最小にするために操舵輪のホイールボルトの12時と4時、8時の位置に左右3個ずつこのスリーブを取り付けてホイールとブレーキドラムをセンターリングします。

1セットにつき6個のスリーブが含まれています。

32111 センタリングツールと併せて使用してください。

寸法 (穴径 / 深さ)	アルミ用品番	スチール用品番	数量
31.75mm / 12.7mm	32120	32124	6
31.75mm / 6.35-7.9375mm	32121	32122	6
34.036-34.798mm / 12.7mm	32125	32126	6
32.512mm / 12.7mm	32127	32128	6
25.4mm / 12.7mm	32123		6

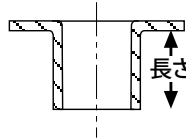


SPC ホイールセンターリング外部スリーブ PAT. P.


このスリーブセットはホイールボルトにスライドさせてホイールの表面に取り付けます。このスリーブを12時と4時、8時の位置に左右3個ずつ取り付ける事によりセンターがズレる事を防ぎます。防錆処理が施されています。

1セットにつき6個のスリーブが含まれています。

32111 センタリングツールと併せて使用してください。



ホイールタイプ	ボルト	長さ	車軸位置	品番
スチール	22mm	8.89mm	操舵	33140
アルミ / スチール	22mm	21.082mm	操舵 & 駆動	33141
アルミ	22mm	39.624mm	駆動	33142
アルミ / スチール	22mm	29.972mm	駆動	33143
アルミ - ミシュラン X One, 14" ワイド	22mm	27.94mm	駆動	33144
スチール - ミシュラン X One, 14" ワイド	22mm	15.24mm	駆動	33145
スチール	22mm	36.576mm	操舵 & 駆動	33146
アルミ / スチール (33141 より .254 小径)	22mm	21.082mm	操舵 & 駆動	33147
アルミホイール & ブレーキドラム	22mm	33.274mm	操舵 & 駆動	33148
アルミ	22mm	33.274mm	操舵	33149



Accessories

33172 デバリングナイフ

センタリングツール / スリーブを取り付ける前にホイール穴のばりを取ります。



33171 ワイヤブラシ

センタリングツール / スリーブを取り付ける前にホイール穴をきれいにします。




83788 ナットカバーツール

ナットキャップを取り外すプライヤーです。32mm、33mm にも対応します。



84238 リムガード

ホイールナット脱着時、アルミ / メッキホイールを保護します。



輸入元
株式会社 **アムテックス**

埼玉県所沢市東所沢 1-28-16 厚川ビル 2F
 本社 : Tel. 04-2968-9200 Fax 04-2968-9201
 西日本支店 : Tel. 0726-37-5456 Fax 0726-37-5457
 札幌営業所 : Tel./Fax 011-865-8616
<http://www.amtecs.co.jp/>
info@amtecs.co.jp

販売代理店