




その手で全作業を完結させる

Service Interval Indicators Vol.1

サービス インターバル インジケータ Vol.1


リセット手順を解説

サービスインターバルを手動でリセットする手順をイラスト付きで解説!



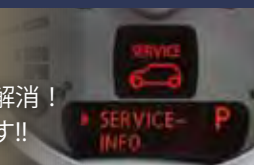
過去15年分を幅広く収録

欧州車はもちろん、米国車データも幅広く収録!



生産性アップを実現

自社でリセットできない負担を解消!
生産性・収益性アップが図れます!!



欧州車

ALFA ROMEO / AUDI / BMW / CITROEN / FIAT / JAGUAR / LANCIA / LAND ROVER / MERCEDES-BENZ / MINI / PEUGEOT / RENAULT / ROVER / SAAB / SMART / VAUXHALL-OPEL / VOLKSWAGEN / VOLVO

日本車

トヨタ (LEXUS・SCION) / ニッサン (INFINITI) / ホンダ (ACURA) / ミツビシ / マツダ / スズキ / イスズ

米国車

BUICK / CADILLAC / CHEVROLET / CHRYSLER / DODGE / FORD / GMC / HUMMER / JEEP / LINCOLN / MERCURY / OLDSMOBILE / PONTIAC / SATURN

※欧州車に収録するモデルは欧州仕様、米国車に収録するモデルは米国仕様となります。
※日本車に収録するモデルは欧州仕様または米国仕様となります。



[メーカー数] ●日本車を含む厳選 43 メーカー（ブランド）収録
[総ページ数] ●232 ページ

● 自社で全ての作業を完結し、生産性・収益性アップを実現！

Autodata

サービスランプは手でリセットできます！

「サービスインターバルインジケータ」（サービスランプ）は、スキャンツールを使わないとリセットできないと思われがちですが、多くのモデルが手動により作業することができます。生産性と収益性アップ実現のために本書をご活用ください。

POINT ①

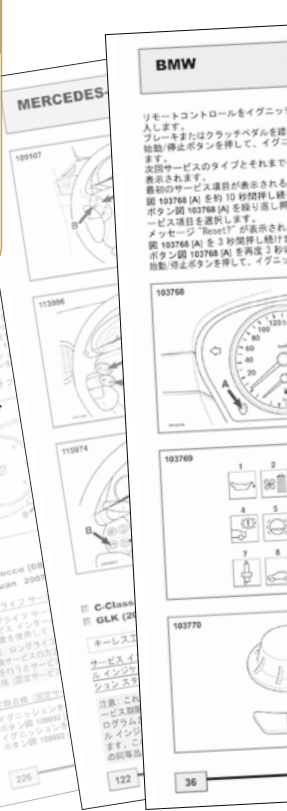
本書は、オイル交換や定期点検整備等を実施後、メーターパネル内のインフォメーションディスプレイに表示されたメッセージを、外部ツールを使わずにリセットする手順を解説しています。

POINT ②

リセット手順は日本語で記述。リセットするとき使用するボタンやツマミの配置が直感的に分かるイラストも掲載しています。

POINT ③

欧州車はもちろん、米国車データも幅広く収録。1990年代から約15年分のモデル*が掲載されています。*一部メーカーを除きます。



オンラインストア
www.amtecs.co.jp
☎ 04-2968-9200

発売元
株式会社 トウウェイ Autodata日本編集部
【本社】〒410-1118 静岡県裾野市佐野 84-4
【東京オフィス】〒194-0013 東京都町田市原町田 2-4-3
Tel. 042-739-6088 Fax 042-739-6089

●お問い合わせ・お求めは当店へ

株式会社 アムテックス
【本社】〒359-0021 埼玉県所沢市東所沢1-3-10-3F
Tel. 04-2968-9200 Fax 04-2968-9201
https://www.amtecs.co.jp/